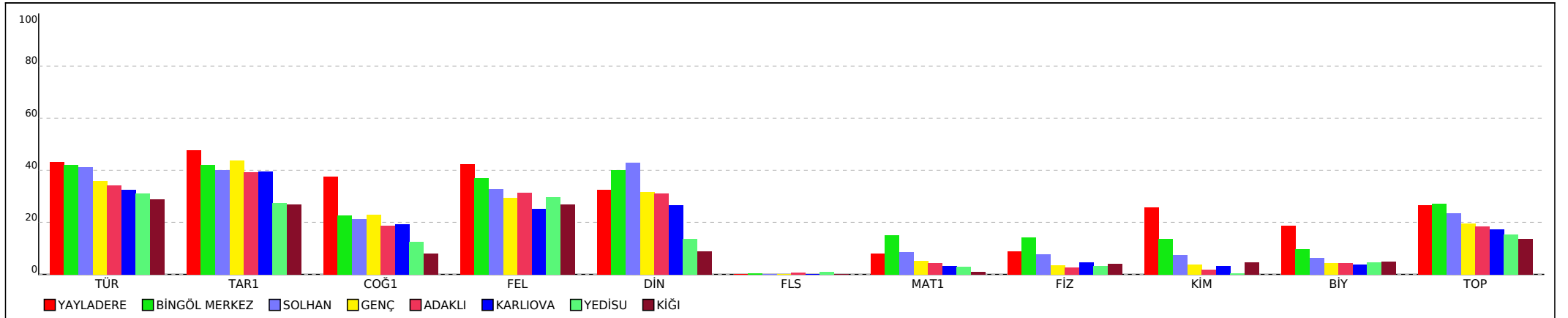


## TYT İLDEKİ İLÇE ORTALAMALARI LİSTESİ (Puan-1 sıralı)

KATILIMLAR

İL		SINAV ADI												İL		GENEL																				
BİNGÖL		BS - TYT 2												2519		36975																				
Sıra	İlçe	Kat.	TYT Türkçe			TYT Sosyal									TYT Matematik			TYT Fen						Toplam			TYT									
			Türkçe			Tarih-1			Coğrafya-1			Felsefe			Din Kül. ve Ahl. B.			Felsefe (Seçmeli)			Matematik-1			Fizik			Kimya			Biyoloji			Puan			
			D	Y	N	D	Y	N	D	Y	N	D	Y	N	D	Y	N	D	Y	N	D	Y	N	D	Y	N	D	Y	N	D	Y	N	D	Y	N	Puan
Genel Ortalama			24,00	10,41	21,40	2,69	1,40	2,34	1,80	1,34	1,47	2,62	0,94	2,38	2,67	1,24	2,36	0,02	0,03	0,02	11,46	4,11	10,43	2,02	1,52	1,64	2,06	1,17	1,77	1,32	1,13	1,04	50,66	23,29	44,85	245,190
İl Ortalaması			19,35	12,42	16,24	2,46	1,52	2,08	1,49	1,53	1,11	2,04	1,15	1,75	2,27	1,40	1,92	0,03	0,05	0,02	5,82	3,65	4,91	1,09	1,17	0,80	0,98	0,86	0,76	0,67	0,71	0,50	36,20	24,46	30,09	193,510
1	BİNGÖL / YAYLADERE	4	19,50	9,00	17,25	2,75	1,50	2,38	2,25	1,50	1,88	2,25	0,50	2,12	2,00	1,50	1,62				3,50	1,00	3,25	1,00	1,50	0,62	2,00	0,75	1,81	1,25	0,50	1,12	36,50	17,75	32,05	202,880
2	BİNGÖL / BİNGÖL MERKEZ	1738	19,91	12,29	16,84	2,49	1,51	2,11	1,52	1,53	1,13	2,13	1,13	1,85	2,34	1,34	2,01	0,04	0,05	0,02	7,03	4,12	6,01	1,32	1,31	0,99	1,20	0,99	0,95	0,78	0,82	0,58	38,76	25,09	32,49	201,530
3	BİNGÖL / SOLHAN	322	19,60	12,32	16,52	2,41	1,59	2,01	1,45	1,56	1,06	1,95	1,23	1,64	2,53	1,53	2,15	0,00	0,03	0,00	4,14	2,93	3,41	0,83	1,11	0,55	0,69	0,68	0,52	0,52	0,56	0,38	34,12	23,54	28,24	189,690
4	BİNGÖL / GENÇ	263	17,52	12,80	14,32	2,53	1,38	2,19	1,52	1,46	1,15	1,75	1,14	1,47	1,97	1,57	1,58	0,02	0,07	0,00	2,75	2,53	2,12	0,40	0,63	0,24	0,38	0,48	0,26	0,37	0,40	0,27	29,21	22,46	23,60	171,120
5	BİNGÖL / ADAKLI	53	17,45	15,06	13,69	2,45	1,98	1,96	1,32	1,55	0,93	1,87	1,21	1,57	1,94	1,53	1,56	0,06	0,06	0,04	2,06	1,25	1,75	0,28	0,40	0,18	0,23	0,42	0,12	0,32	0,21	0,27	27,98	23,67	22,07	161,430
6	BİNGÖL / KARLIOVA	97	16,20	12,77	13,00	2,38	1,59	1,98	1,35	1,55	0,96	1,60	1,34	1,26	1,75	1,68	1,33	0,00	0,01	0,00	2,08	2,95	1,35	0,59	1,05	0,32	0,39	0,64	0,23	0,34	0,42	0,23	26,68	24,00	20,66	159,150
7	BİNGÖL / YEDİSU	30	15,80	13,27	12,48	1,70	1,33	1,37	1,00	1,47	0,63	1,73	1,00	1,48	1,00	1,27	0,68	0,13	0,33	0,05	1,47	1,20	1,17	0,33	0,40	0,23	0,10	0,27	0,03	0,33	0,23	0,28	23,59	20,77	18,40	152,460
8	BİNGÖL / KIĞI	12	14,42	11,42	11,56	1,58	0,92	1,35	0,67	1,08	0,40	1,67	1,25	1,35	0,83	1,58	0,44				1,00	2,25	0,44	0,50	0,83	0,29	0,50	0,67	0,33	0,50	0,83	0,29	21,67	20,83	16,45	143,910

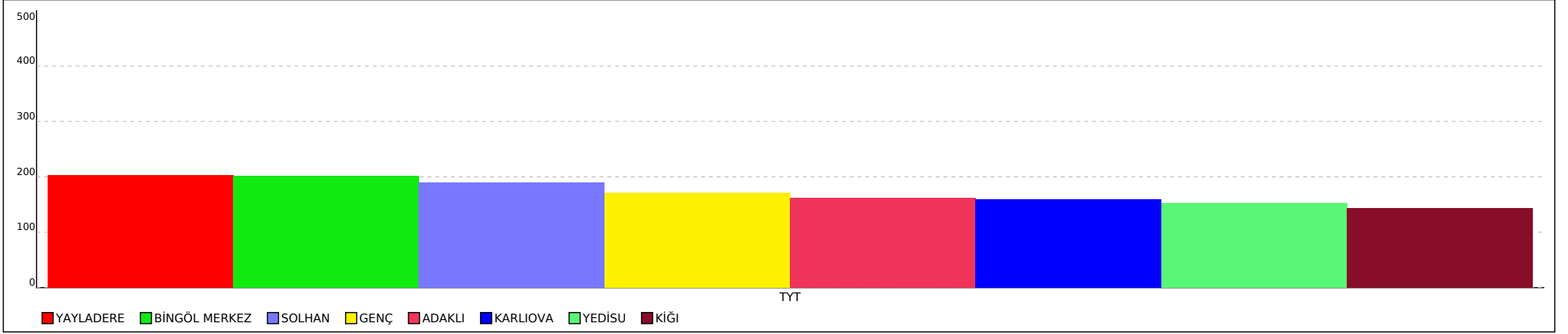
DERS BAŞARILARINA GÖRE KIYASLAMA



## TYT İLDEKİ İLÇE ORTALAMALARI LİSTESİ (Puan-1 sıralı)

KATILIMLAR																																				
İL		SINAV ADI												İL	GENEL																					
BİNGÖL		BS - TYT 2												2519	36975																					
Sıra	İlçe	Kat.	TYT Türkçe			TYT Sosyal									TYT Matematik			TYT Fen						Toplam			TYT									
			Türkçe			Tarih-1			Coğrafya-1			Felsefe			Din Kül. ve Ahl. B.			Felsefe (Seçmeli)			Matematik-1			Fizik			Kimya			Biyoloji			Puan			
			D	Y	N	D	Y	N	D	Y	N	D	Y	N	D	Y	N	D	Y	N	D	Y	N	D	Y	N	D	Y	N	D	Y	N	D	Y	N	Puan
Genel Ortalama			24,00	10,41	21,40	2,69	1,40	2,34	1,80	1,34	1,47	2,62	0,94	2,38	2,67	1,24	2,36	0,02	0,03	0,02	11,46	4,11	10,43	2,02	1,52	1,64	2,06	1,17	1,77	1,32	1,13	1,04	50,66	23,29	44,85	245,190
İl Ortalaması			19,35	12,42	16,24	2,46	1,52	2,08	1,49	1,53	1,11	2,04	1,15	1,75	2,27	1,40	1,92	0,03	0,05	0,02	5,82	3,65	4,91	1,09	1,17	0,80	0,98	0,86	0,76	0,67	0,71	0,50	36,20	24,46	30,09	193,510

### PUANA GÖRE KIYASLAMA



Not: Grafiklerin ilçe etiketlerinde ilk sütunda yer alan sıra numaraları kullanılmıştır.

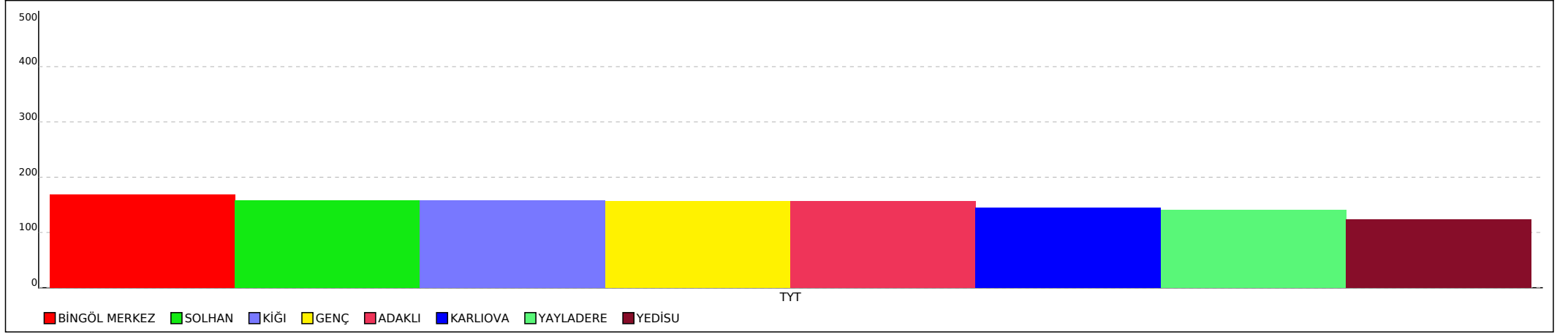


## TYT İLDEKİ İLÇE ORTALAMALARI LİSTESİ (Puan-1 sıralı)

KATILIMLAR

İL		SINAV ADI												İL	GENEL																					
BİNGÖL		ÇAP TYT 2												3964	25011																					
Sıra	İlçe	Kat.	TYT Türkçe			TYT Sosyal									TYT Matematik			TYT Fen						Toplam			TYT									
			Türkçe			Tarih-1			Coğrafya-1			Felsefe			Din Kül. ve Ahl. B.			Felsefe (Seçmeli)			Matematik-1			Fizik			Kimya			Biyoloji			Puan			
			D	Y	N	D	Y	N	D	Y	N	D	Y	N	D	Y	N	D	Y	N	D	Y	N	D	Y	N	D	Y	N	D	Y	N	D	Y	N	Puan
Genel Ortalama			18,61	14,33	15,03	3,35	0,73	3,16	1,90	1,49	1,53	3,07	0,85	2,86	2,42	1,01	2,17	0,02	0,02	0,02	10,49	4,30	9,42	1,69	1,17	1,40	1,80	1,05	1,53	0,67	1,14	0,39	44,02	26,09	37,51	221,960
İl Ortalaması			13,64	16,31	9,56	2,82	1,12	2,54	1,51	1,87	1,04	2,33	1,23	2,02	2,13	1,27	1,81	0,02	0,02	0,02	4,87	5,44	3,51	0,69	1,46	0,32	0,67	1,10	0,40	0,29	0,93	0,06	28,97	30,75	21,28	164,740

### PUANA GÖRE KIYASLAMA



Not: Grafiklerin ilçe etiketlerinde ilk sütunda yer alan sıra numaraları kullanılmıştır.